

Reinigen - Beschermen - Onderhouden van **Dolomietmarmor** - keukenbladen - Advies voor gepolijste, geslepen en geborstelde afwerkingen

Dolomietmarmor, soms ook softkwartsiet genoemd, is door zijn samenstelling harder en minder gevoelig dan calcietmarmor. Toch kunnen krassen en zuurvlekken niet worden uitgesloten. Als je het materiaal vanaf het begin goed verzorgt, blijft het er lang mooi uitzien. Lithofin PRO : het impregneeradvies is bestemd voor de steenbewerker voor het bewerken van onbehandelde -niet geresineerde- gepolijste, geslepen en geborstelde oppervlakken in Dolomietmarmor.

Overzicht van de 3 stappen voor meer details, raadpleeg pagina 2

1



Verbruik :
1Liter/10m²

Eerste reiniging van nieuwe oppervlakken *gebruikte oppervlakken : lees pagina 2*

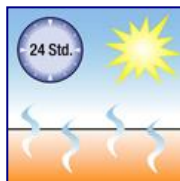
Lithofin MN Vuiloplosser –zuurvrij- verwijdert vet en vuil.



Giet een beetje Lithofin MN Vuiloplosser op het natgemaakte oppervlak en schrob



Spoel goed na met water om alle productresten te verwijderen



Laat het oppervlak drogen . Maak het niet vochtig gedurende 24 uur.

Tip: ook bestaande dolomietmarmor keukenbladen worden periodiek met Lithofin MN Vuiloplosser gereinigd. Deze reiniging kan ook op geïmpregneerde dolomietmarmor oppervlakken. Reinig de steen steeds alvorens verder te behandelen met een impregneermiddel.

Benodigd materiaal : spons

2



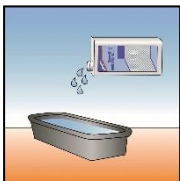
Verbruik :
1Liter/15m²

Beschermen tegen vlekken *behandeling van gebruikte oppervlakken : pagina 2*

voor de steenbewerker : Lithofin FVE -kleurversterkend- maakt het oppervlak water- en olieerend



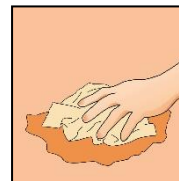
Let op de voorwaarden



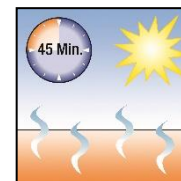
Giet het product in een bak of emmer



Gelijkmatig verdelen met brede kwast



Na max.10 minuten, verwijder volledig alle residu met wispapier



Laat het ongeveer 45 minuten drogen, boen na met melamine (zie p.2). Niet bevochtigen gedurende min. 24 uur.

Benodigd materiaal : bak of emmer, kwast, doek

3



Verbruik :
500ml

Regelmatig onderhoud *aanvullende onderhoudstips : pagina 2*

Lithofin MN Easy-Clean reinigt en zorgt voor een aanvullende bescherming bij regelmatig gebruik.



Verstuiven op het oppervlak, 1min. laten inwerken en dan met een vochtige doek afwrijven

Aanvullend onderhoud

Lithofin MN Politoer creme versterkt de glans en het beschermende effect. Enkel voor gepolijste oppervlakken.



Periodiek politoeren behoudt de glans

Nabehandeling

Om de optimale beschermende werking te behouden, één keer per jaar behandelen met Lithofin MN Vlekstop voor gepolijste opp. en voor gevlamde en geborstelde oppervlakken Lithofin VLEKSTOP >W<



Benodigd materiaal : reinigingsdoek, polijstdoek

Alle producten, aanbevolen in dit informatieblad, vormen geen gevaar voor de gezondheid na het opdrogen.

De producten zijn getest door onafhankelijke instanties. Bij correct gebruik blijven er geen gevaarlijke stoffen achter op het oppervlak

1 Reinigen en renoveren van gebruikte oppervlakken

Het behandelen van gebruikte keukenbladen vereist een grondige reiniging. Alle vuil en onderhoudsmiddelresten moeten uit de poriën van de steen verwijderd worden. In geval van zuurvlekken : zie info onder.

- Lithofin MN Vuiloplosser is geschikt voor alle steentypes. Verdun tot 1:3 met water en verdeel het met een kwast of spons. Laat het product 5 tot 10 minuten inwerken.
- Goed schrobben en opnieuw 5 minuten laten inwerken.
- Voeg al schrobbend water toe en verwijder de oplossing van het oppervlak.
- Spoel tweemaal met zuiver water om alle productresten te verwijderen.
- Laat het oppervlak gedurende meerdere dagen drogen alvorens een beschermende behandeling aan te brengen.

Andere , hardnekkige soorten vervuiling

Olie, vet enz	Lithofin MN Vuiloplosser
Was, vernis, coatings	Lithofin LÖSEFIX
Diepe olievlekken	Lithofin OIL-EX
Kalkafzetting	Lithofin MN Vuiloplosser onverdund inschrobben met witte pad en 10 min. laten inwerken. Dan opnieuw schrobben en 2x afspoelen.

2 Aanvullende info betreffende beschermende behandelingen

Impregneermiddelen maken het oppervlak water- en olieerend. Niet zuurbestendig. Enkel voor onbehandelde steen. Vlekvorming wordt grotendeels voorkomen of is makkelijker te verwijderen. Het natuursteenoppervlak is na behandeling makkelijker te onderhouden.

- Lithofin FVE (oplosmiddelhoudend, basis-impregnering) biedt een optimale bescherming, Lithofin FVE werkt kleurversterkend. Lithofin FVE wordt aangebracht door de steenbewerker in de productiefase.
- Lithofin VLEKSTOP >W< kan worden toegepast op oppervlakken die werden voorbehandeld met Lithofin FVE. Lithofin VLEKSTOP >W< kan niet op gepolijst dolomietmarmers, gebruik hier Lithofin MN Vlekstop.
- De actieve stoffen vormen , eens ingedroogd, geen gevaar voor de gezondheid. Wij bevelen het jaarlijks bijwerken van de impregnering aan.

Opgelet :

- **Probeer altijd het product op een onopvallende plek.** Niet-poreuze of vochtige oppervlakken kunnen niet behandeld worden.
- Gebruik impregneermiddelen enkel op volledig droge oppervlakken, anders kan het product niet in het oppervlak dringen.
- Laat het product niet opdrogen op het oppervlak. Verwijder zorgvuldig alle residu. Indien het product indroogt ; bevochtig opnieuw met Lithofin FVE of Lithofin Vlekstop W.
- Het oppervlak moet beschermd worden tegen warme vetten en hete olie. Na het koken steeds reinigen

3 Belangrijk advies :

- Steeds vooraf een testvlak aanleggen.
- Lithofin FVE inzetten met kwast, na max.10min. alles wissen met wispapier en na 45min naboeien met een melaminepad (bij niet-gepolijste oppervlakken)
- Ook na het impregneren blijft dolomietmarmers meestal zuurgevoelig
- Productresten op het oppervlak na het impregneren volledig afwissen en niet laten indrogen

Aandacht :

△ Volg aub de gedetailleerde gebruiksaanwijzing op het etiket.

△ **ZUURVLEKKEN :** Dolomietmarmers (softkwartsiet) is niet resistent tegen zure producten zoals azijn, Citroensap, ketchup, wijn enz. Men moet het contact van deze steensoort met zuren vermijden. Aantastingen door zuren kunnen enkel hersteld worden door het marmersoppervlak te renoveren, dus opnieuw te polijsten. Dit kan met polijstpaden, vraag informatie aan uw steenleverancier. De herstelling kan men ook toevertrouwen aan een specialist, een Lithofin Pro Partner : support@eurosil.be

△ Gebruik geen krassende of schurende materialen op dolomietmarmers om krassen en matte vlekken te vermijden.

TIP: Vermijd het gebruik van logende en ontvettende reinigers alsook producten die lagen vormen. Deze producten hebben een negatieve werking op het uitzicht van de natuursteen en maken het onderhoud moeilijker.

Deze informatie kan en mag alleen als advies gebruikt worden. Het gebruik van de producten dient afgestemd te worden op de plaatselijke omstandigheden en de te behandelen oppervlakken. In alle gevallen van twijfel dient het produkt van te voren uitgeprobeerd te worden op een onopvallende plek (42004-BNL7.24sz).

Your LITHOFIN-Dealer

The Professional Solution

Productie en verkoop: LITHOFIN AG · D-73240 Wendlingen · info@lithofin.de

Distributie voor België en Nederland: EUROSIL B.V. · 2640 Mortsel · E-mail: info@eurosil.be

Tel: 0032 (0)3 366 39 09 · Fax: 0032 (0)3 366 39 11

www.lithofin.be | www.lithofin.nl